

Учимся в онлайн-школе «Фоксфорд» из дома

Инструкция для школьников Московской области

Добро пожаловать в Фоксфорд! Вы, наверное, уже знакомы с тем, что мы предлагаем. Если нет — загляните на kmo.foxford.ru. Мы помогаем организовать бесплатное дистанционное обучение для школьников Московской области.

Как учиться?




1. **Δ** Рекомендуем использовать для учёбы любой **современный браузер** — например, Google Chrome или Яндекс Браузер.
2. **Следовать заданиям учителя.** Учитель будет давать задания, какие видеолекции нужно посмотреть и какие задачи решить. Так же, как и в классе.
3. **Смотреть записи курсов и решать задачи.** Рекомендуем смотреть все занятия и решать все задачи, заданные учителем.

Что сделать, чтобы начать?

1. Перейдите на страницу kmo.foxford.ru в раздел: «Как участвовать в этой программе?» и выберите раздел «Я ученик»
2. Нажмите кнопку «Получить доступ», при необходимости войдите или зарегистрируйтесь.

Как участвовать в этой программе?

Я классный руководитель **Я учитель** **Я ученик**

| | | | |
|--|---|---|---|
|  |  |  |  |
| Получите доступ к курсам | Начинайте учиться | Примите приглашение в класс | Есть вопрос? |
| Нажмите на кнопку «Получить доступ» ниже — вы попадёте на специальную страницу. Укажите класс и получите доступ. | Делайте домашнее задание от учителей, которое они задали вам в школьном портале. Если вы ещё не получили домашку, изучайте курсы самостоятельно | Ваш классный руководитель пришлёт вам приглашение в класс в Фоксфорде — примите его. Если приглашение не приходит, обратитесь к классному руководителю. | Обратитесь к классному руководителю — он поможет |

[Получить доступ](#)

Для получения доступа нужно войти или зарегистрироваться в Фоксфорде. Это бесплатно и будет следующим шагом.

3. Выберите класс и нажмите на кнопку «Получить доступ»:

Бесплатный доступ к курсам по базовой школьной программе для учеников Московской области

Чтобы получить доступ, укажите класс

4. **Обязательно проверьте заполненность профиля, адрес электронной почты и телефон. Укажите город и школу. Это можно сделать на странице настройки профиля → <https://foxford.ru/account>**
5. Учителя дадут задание в электронном дневнике. В нем будет указано, какие занятия в Фоксфорде нужно просматривать и какие домашние задания выполнять.
6. Примите приглашение в класс, когда классный руководитель пришлет ссылку.

Возник вопрос?

Задайте свой вопрос классному руководителю — у него есть специальные инструкции и он сможет помочь.

Приятной учёбы! Берегите себя ♥